



eduroam

Windows 10

**Konfiguration von eduroam mit dem
CAT Assistant Tool**

**Configuration of eduroam with CAT
Assistant Tool**

14.10.2022

kim.uni-hohenheim.de | kim@uni-hohenheim.de

Um eduroam auf Ihrem Windows 10 Gerät zu konfigurieren, benötigen Sie eine WLAN- oder Ethernetverbindung.

To configure eduroam on your Windows 10 device, you need a WiFi or ethernet connection.

Inhalt


CAT Assistant Tool auf dem Windows Gerät installieren.....	1
Installing CAT Assistant Tool on Windows device	1
Bei Verbindungsproblemen.....	12
In case of connection problems	12

CAT Assistant Tool auf dem Windows Gerät installieren

Gehen Sie über Ihren Webbrowser auf die Webseite cat.eduroam.org und klicken Sie auf die Installer-Schaltfläche.

Installing CAT Assistant Tool on Windows device

Open cat.eduroam.org in your browser and click installer-button.



Willkommen zu eduroam CAT

Verbinden Sie Ihr Gerät mit eduroam®

eduroam® ermöglicht Zugang zu tausenden Wi-Fi Hotspots weltweit, und das kostenlos. [Mehr erfahren](#)

Klicken Sie hier, um Ihr eduroam® Installationsprogramm herunterzuladen

1



Kommunikations-, Informations- und Medienzentrum (KIM)

Wählen Sie als Organisation „Universität Hohenheim“ aus. Falls es nicht zur Auswahl stehen sollte, suchen Sie manuell danach:

Choose „Universität Hohenheim“ as organization. If it's not available, search manually for it.

The screenshot shows a selection window titled "Organisation" with the subtitle "Wählen Sie Ihre Organisation". The window contains a list of German universities, each with a small German flag icon, the name of the university, and the distance from the user's location. The "Universität Hohenheim" entry is highlighted with a red arrow and the number "2".

Organisation	Land	Abstand
Universität Bamberg	Deutschland	In der Nähe
Duale Hochschule Baden-Württemberg Stuttgart / DHBW Stuttgart	Deutschland	In der Nähe
Universität Stuttgart	Deutschland	6 km
Universität Hohenheim	Deutschland	6 km
Hochschule der Medien Stuttgart	Deutschland	7 km
Hochschule Esslingen	Deutschland	8 km
Pädagogische Hochschule Ludwigsburg	Deutschland	16 km
Hochschule fuer oeffentliche Verwaltung und Finanzen Ludwigsburg	Deutschland	16 km
Hochschule für Wirtschaft und Umwelt Nürtingen-Geislingen		

oder suchen Sie nach einer Organisation, zum Beispiel Universität des Saarland

► Hilfe! Meine Organisation ist nicht auf der Liste!




Kommunikations-, Informations- und Medienzentrum (KIM)

Klicken Sie auf die Schaltfläche für das passende Installationsprogramm.

Click on the button for the applicable installation program.


→ ↻ 🏠 | ⓘ 🔒 GÉANT Association (NL) | <https://cat.eduroam.org>


 Startseite

Configuration Assistant Tool

Universität Hohenheim

Bei Problemen wenden Sie sich bitte an Ihre Organisation:
WWW: <https://kim.uni-hohenheim.de/studierende-eduroam>
E-Mail: kim-it@uni-hohenheim.de
Tel: 0711 459-24444

 eduroam® Installationsprogramm herunterladen
MS Windows 10



[Einen anderen Installer auswählen](#)

eduroam CAT - Version [CAT-2.0.1](#) © 2011-2019 GÉANT Association
on behalf of the GÉANT Projects funded by EU; and others [Full Copyright and Licenses](#)

[eduroam® Datenschutzerklärung](#)



Kommunikations-, Informations- und Medienzentrum (KIM)

Ein Fenster mit der Installationsdatei öffnet sich. Bitte klicken Sie auf „Datei speichern“.
Sollte sich das Fenster nicht automatisch öffnen, so klicken Sie auf [Link](#).

A window with the installation file will open. Click on “Datei speichern. If the window doesn’t open, please click on “Link”.



Configuration Assistant Tool

[Startseite](#)

[Über](#)

[Sprache](#)

Universität Hohenheim

Bei Problemen wenden Sie sich bitte an Ihre Organisat

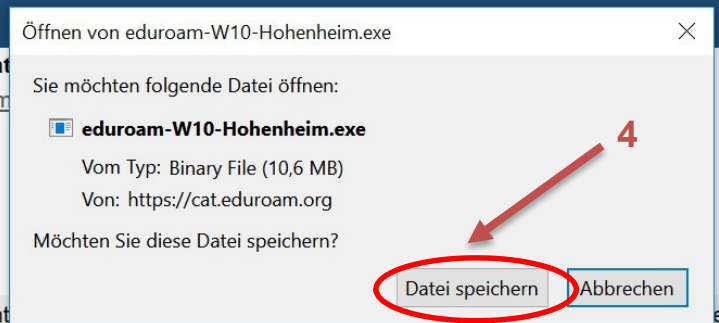
WWW: <https://kim.uni-hohenheim.de/studierende-eduroam>

E-Mail: kim-it@uni-hohenheim.de

Tel: 0711 459-24444

Willkommen in der eduroam® Nutzergemeinde!

Das Herunterladen des Installationsprogramms beginnt
diesen [Link](#).



Sehr geehrter Universität Hohenheim Nutzer,

wir möchten Sie von Herzen Willkommen heißen in der mehrere Millionen Nutzer umfassenden Welt von eduroam®! Von nun an Internetzugang an tausenden Universitäten, Forschungszentren und anderen Orten überall auf der Welt nutzen. Und das völlig kc

Nachdem Sie das Installationsprogramm heruntergeladen und installiert haben, müssen Sie sich nur noch in die Nähe eines edur Ihre Zugangsdaten eingeben (also zum Beispiel Ihren Benutzernamen/Passwort oder Ihr persönliches Nutzerzertifikat) - und sch

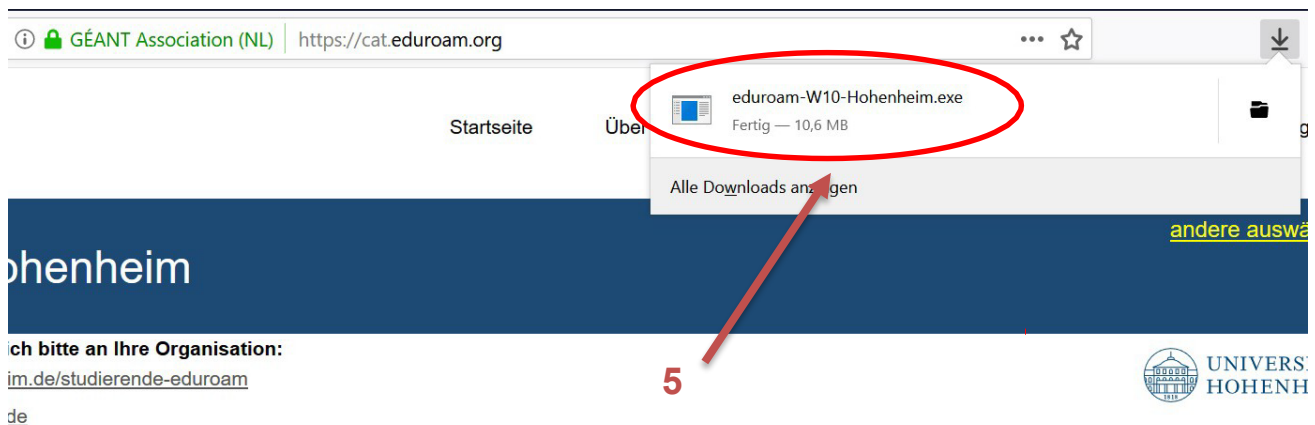
Sollten Sie Probleme bei der Nutzung des Dienstes haben, wenden Sie sich bitte immer an den lokalen IT-Service ihrer Organisa Dort kann man das Problem diagnostizieren und Ihnen helfen. Die Kontaktdaten finden Sie weiter oben auf dieser Seite.

[Zurück zum Herunterladen](#)

Kommunikations-, Informations- und Medienzentrum (KIM)

Führen Sie jetzt die gespeicherte bzw. heruntergeladene Datei aus, um das Installationsprogramm zu starten.

Execute the saved/downloaded file to start the installation program.



» Nutzergemeinde!

Installation des Installationsprogramms beginnt in wenigen Sekunden. Bei Problemen mit dem automatischen Herunterladen nutzen Sie bitte

Hohenheim Nutzer,

Willkommen heißen in der mehrere Millionen Nutzer umfassenden Welt von eduroam®! Von nun an können Sie den Universitäten, Forschungszentren und anderen Orten überall auf der Welt nutzen. Und das völlig kostenfrei!

Das Programm heruntergeladen und installiert haben, müssen Sie sich nur noch in die Nähe eines eduroam® Hotspots begeben und (so zum Beispiel Ihren Benutzernamen/Passwort oder Ihr persönliches Nutzerzertifikat) - und schon sind Sie online!

Für die Nutzung des Dienstes haben, wenden Sie sich bitte immer an den lokalen IT-Service ihrer Organisation Universität Hohenheim. Wir unterstützen und Ihnen helfen. Die Kontaktdaten finden Sie weiter oben auf dieser Seite.



Ist das Installationsprogramm gestartet, so klicken Sie auf den Schaltfläche „Weiter“.

Click on „next“.

eduroam® Installationsprogramm für Universität Hohenheim



Welcome to the eduroam® installer

This installer has been prepared for Universität Hohenheim.
The installer will create the wireless profile: eduroam.

More information and comments:

EMAIL: kim-it@uni-hohenheim.de

WWW: <https://kim.uni-hohenheim.de/studierende-eduroam>



UNIVERSITÄT
HOHENHEIM

Installer created with software from the GEANT project.

<https://cat.eduroam.org>

Weiter >

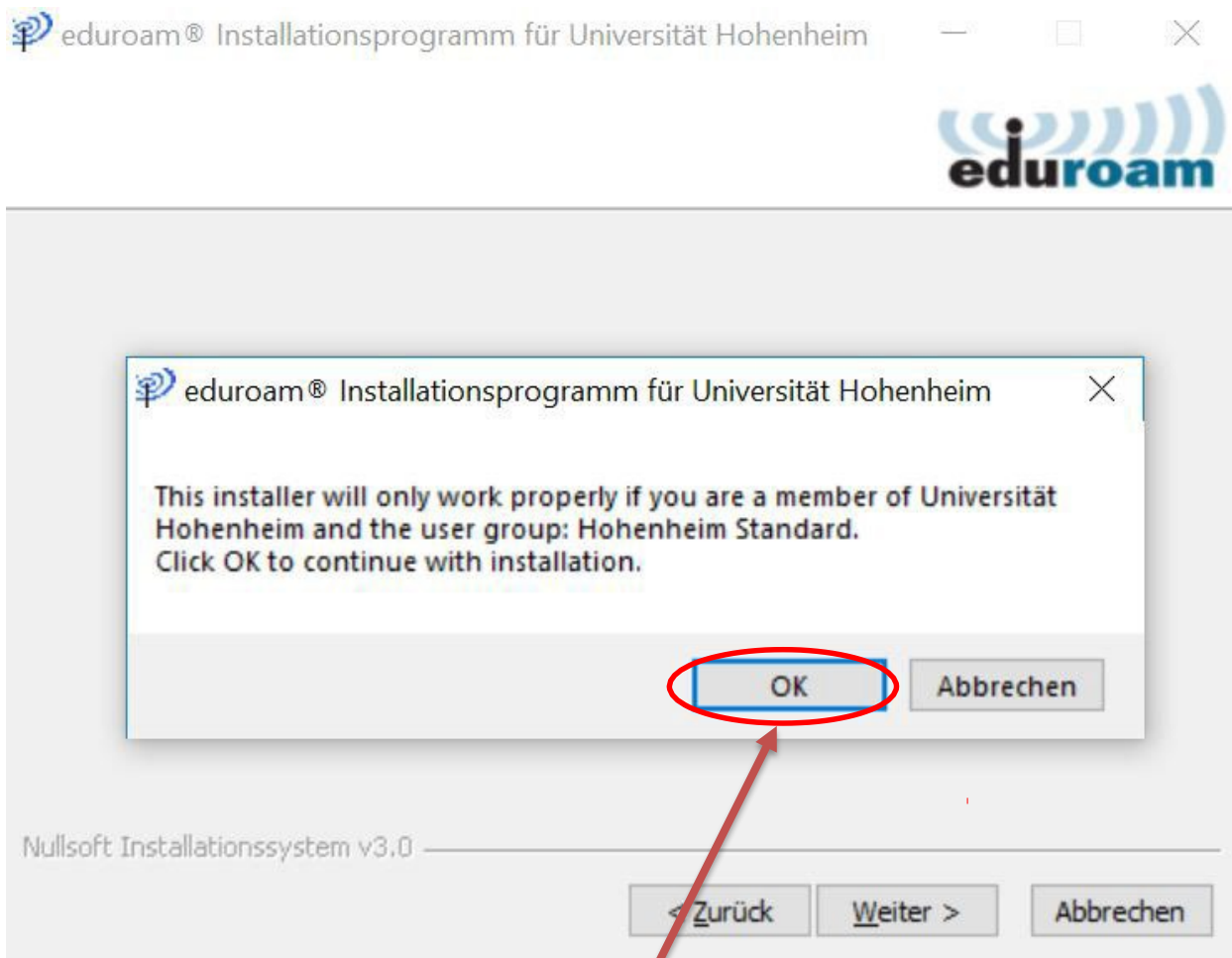
Abbrechen

6



Bestätigen Sie den Hinweis mit der Schaltfläche „OK“.

Confirm with OK.



7



Geben Sie im nächsten Schritt **Ihren Hohenheimer Benutzernamen** sowie **Ihr Hohenheimer Passwort** ein und klicken danach auf die Schaltfläche „OK“.

In the next step enter the username of **your Hohenheim account name** and the **associated password** and then click “OK”.

eduroam® Installationsprogramm für Universität Hohenheim

Benutzerdaten

Benutzername: benutzername@uni-hoh

Passwort:

Passwort wiederholen:

Installieren Abbrechen

Nullsoft Installationssystem v3.0

!!!Achtung / Attention:!!!

Hier handelt es sich um / Please use:
"benutzername@uni-hohenheim.de"
"username@uni-hohenheim.de"

Bitte benutzen Sie nicht ihre E-Mail-Adresse!

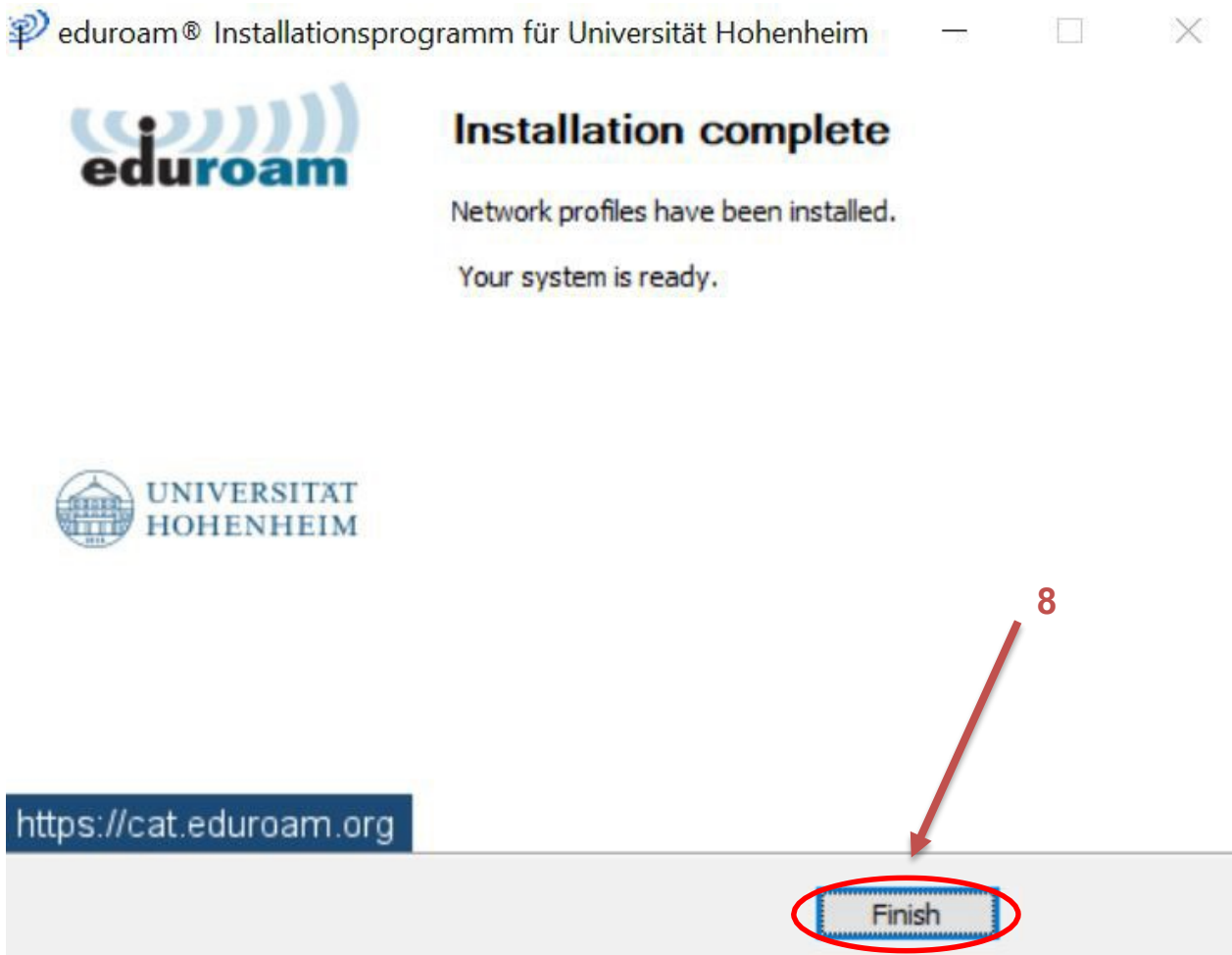
Do NOT use your mailing address

Notiz: Ihr Benutzername und Passwort sind dieselben, die Sie auch für andere Dienste der Uni verwenden, z. B. ILIAS, VPN, oder Webmail

Note: Username and password are the same, which your user for other services of the university, such as ILIAS, VPN or webmail.

Drücken Sie auf "Fertig" und verbinden Sie sich nun mit eduroam.

Click on „Finish" and try to connect with eduroam.



Bei Verbindungsproblemen

Wenn der Login nicht funktioniert: ein Neustart des Systems bewirkt manchmal Wunder.
Bitte beachten Sie auch, dass alle Windows-Updates inkl. Funktionsupdates durchgeführt wurden.
Hierdurch werden evtl. auch Treiber für die Netzwerkkarte aktualisiert und somit Probleme behoben.

In case of connection problems

If the login does not work: restarting the system sometimes works wonders.
Please also note that all Windows updates including function updates have been performed. This may also update drivers for the network card and thus solve problems.



Sollten weitere unerwartete Probleme auftreten stehen wir Ihnen gerne am
KIM-IT-Service-Desk
Biogebäude 1, Garbenstraße 30, 1. UG
per E-Mail unter
kim-it@uni-hohenheim.de
zur Verfügung

Should unexpected problems arise, we´d be pleased to help you at
KIM-IT-Service-Desk
Biogebäude 1, Garbenstraße 30, basement
email us at
kim-it@uni-hohenheim.de