



2021

Auf einen Blick!

## Profil

Die 1818 gegründete Universität Hohenheim ist eine **Profiluniversität**. Sie vereint die Fakultäten Agrarwissenschaften, Naturwissenschaften sowie Wirtschafts- und Sozialwissenschaften.

Hohenheim positioniert sich in den drei gesellschaftlich besonders relevanten Forschungsschwerpunkten

- Bioökonomie
- Globale Ernährungssicherung und Ökosysteme
- Gesundheitswissenschaften

**Digitale Transformationen** ergänzen und verstärken die Forschung und alle Aktivitäten der Universität. Deutschlands schönste **Campusuniversität** bietet eine hervorragende Basis für interdisziplinäre Kooperationen in Forschung und Lehre sowie **transparente Zusammenarbeit**.

Der **humboldtsche Gedanke** der Einheit von Lehre und Forschung ist konstitutiv und wird insbesondere mit dem Programm **Humboldt reloaded** nachhaltig realisiert.

## Studium

## Entwicklung der Studierendenzahlen

In den letzten 5 Jahren	
WS 2020/2021	8.965
WS 2019/2020	8.956
WS 2018/2019	9.235
WS 2017/2018	9.560
WS 2016/2017	9.638

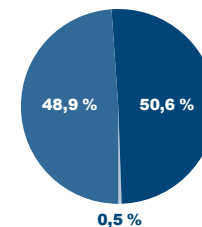
## Absolvierende (Studienjahr 2019/2020)

Absolvierende gesamt	
Frauen	1.128
Männer	776
Internationale Herkunft	235

## Absolvierende nach Abschlussarten

Bachelor of Science / Arts	963
Diplom	0
Master of Science / Arts	932
Staatsexamen	9

- Bachelor of Science / Arts
- Master of Science / Arts
- Staatsexamen



## Studium

## Studiengänge (WS 2020/21)

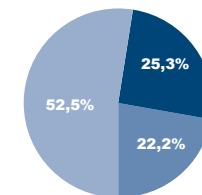
Anzahl der Studiengänge	
Bachelor	10
Master	25
Bachelor Lehramt	1
Master Lehramt	1
Promotion	3

## Studierende (WS 2020/21)

Studierende gesamt	
Frauen	5.206
Männer	3.759
Internationale Herkunft	1.282

## Studierende je Fakultät

- Agrarwissenschaften
- Naturwissenschaften
- Wirtschafts- und Sozialwissenschaften



## Studienanfänger (Studienjahr 2020/21)

Studienanfänger gesamt	
Frauen	1.605
Männer	1.107
Internationale Herkunft	298

## Promotionen/Habilitationen

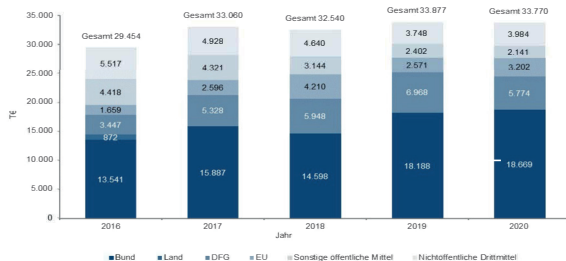
<b>Promotionen gesamt (Studienjahr 2019/20)</b>	<b>129</b>
Frauen	72
Männer	57
Internationale Herkunft	31
<b>Habilitationen gesamt (2019)</b>	<b>5</b>
Frauen	2
Männer	3

## Drittmittelleinnahmen (2020)

<b>Drittmittelleinnahmen gesamt (T€)</b>	<b>33.770</b>
Fakultät Agrarwissenschaften (ohne Versuchsstationen)	6.880
Fakultät Naturwissenschaften	14.292
Fakultät Wirtschafts- und Sozialwissenschaften	1.957

Bezugsgröße: Kalenderjahr; Stichtag: 31.12.2020; Fakultät A ohne Versuchsstation; Quelle: AW / APO5

## Drittmittelleinnahmen der letzten 5 Jahre nach Herkunft



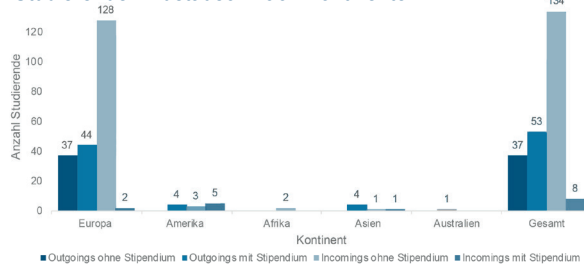
Bezugsgröße: Kalenderjahr; Stichtag: 31.12. des Jahres; Quelle: AW, APO5

Seit 2017 werden eingeworbene Mittel des Landes Baden-Württemberg als Mittel des Trägers und nicht mehr als Drittmittel ausgewiesen. Außerdem werden durch Umstellung von kameraler auf die kaufmännische Buchführung die Drittmittelträge entsprechend der Doppik ausgewiesen.

## Mobilität von Studierenden (2020)

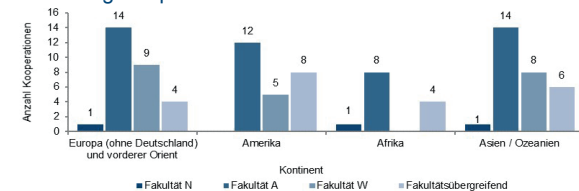
	Incomings	Outgoings
Fakultät Agrarwissenschaften	21	20
Fakultät Naturwissenschaften	40	29
Fakultät Wirtschafts- und Sozialwissenschaften	81	41

## Studierenden-Austausch nach Kontinenten



Bezugsgröße: Sommersemester 2020 und Wintersemester 2020/21; Stichtag: 31.12.2020; Quelle: AA  
Einbezogene Programme: Outgoings: alle Stipendien- und Austauschprogramme, soweit vom AA administriert, inkl. Erasmus+; Incomings: alle Stipendien- und Austauschprogramme, soweit vom AA administriert.

## Forschungsk Kooperationen nach Kontinent und Fakultät



Bezugsgröße: Kalenderjahr; fakultätsübergreifend: Abkommen, die über zwei oder mehr Fakultäten vereinbart sind; Stichtag: 31.12.2020; Quelle: AA

## Personal (2020)

<b>Personal gesamt</b>	<b>2.113</b>
<b>Wissenschaftliches Personal gesamt</b>	<b>991</b>
Professorinnen, Professoren	126
Wissenschaftlich Beschäftigte	865
<b>Nichtwissenschaftlicher Dienst</b>	<b>1.122</b>
Betreuungsrelation Studierende je Lehrperson	9,0
Betreuungsrelation Studierende je Professur	62,7

## Finanzen (2020)

<b>Finanzeinnahmen (in Mio. €)</b>	
Landesmittel	130,7
Drittmittel	33,8
Ausbauprogramme	5,0
Ergänzende Landesmittel	4,0
<b>Gesamt</b>	<b>173,5</b>

## Flächen (2020)

<b>Gesamtfläche Universität Hohenheim</b>	<b>878 ha</b>
Campusfläche	374 ha
Flächen Versuchsstationen außerhalb des Campus	504 ha
<b>Gebäudeflächen gesamt (Hauptnutzfläche)</b>	<b>161.932 m<sup>2</sup></b>

## Energie (2020)

Wasserverbrauch	169.343 m <sup>3</sup>
Wärmeverbrauch	47.487 MWh
Stromverbrauch	15.403 MWh

**Herausgeberin:** Universität Hohenheim  
**Redaktion und Gestaltung:** Hochschulkommunikation, Marketing und Veranstaltungen

**Quellen:**  
Abteilung Fläche und Bau (AFB)  
Abteilung Personal und Organisation (APO)  
Abteilung Technik und Gebäude (AT)  
Abteilung Wirtschaft und Finanzen (AW)  
Akademisches Auslandsamt (AA)

**Fotos:**  
Titel: Universität Hohenheim / Florian Leonhardmair

**Kontakt:**  
APO 5 | Berichtswesen und Controlling  
Telefon: +49 (0)711 459 22893  
E-Mail: yasemin.erginer@verwaltung.uni-hohenheim.de  
Stand: Mai 2021